Athora Flessibile Dinamico

Categoria: Ritorno Assoluto (Media Volatilita')

Dati al 31/03/2025

FONDI DOC
Powered by FIDA

Anagrafica

Codice Isin:	CARDEC
Società:	Athora Italia
Sito internet:	https://www.athora.it
Data inizio quotazione:	02/05/2012
Valuta di quotazione:	Euro
Ultima quotazione:	06,78 del 25/03/2025
Versamento iniziale:	-
Commissione di gestione:	2,10%
Tipologia:	-
Benchmark ufficiale:	EONIA Capitalization + 3% (100,00%)
Distribuzione dei proventi:	-
Categoria Assogestioni:	Fondi Flessibili

Andamento della quotazione in Euro

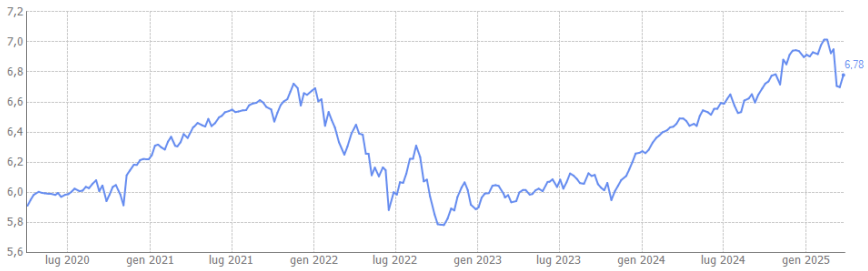

Rendimenti annuali

	2020	2021	2022	2023	2024	2025
Athora Flessibile Dinamico	5,23%	7,35%	-11,82%	6,39%	10,15%	-1,72%
Ritorno Assoluto (Media Volati...	8,51%	8,51%	-7,01%	7,42%	10,47%	-1,78%

RATING
Powered by FIDA

Categoria:
Ritorno Assoluto (Media Volatilita')

Asset:
Ritorno Assoluto

Area geografica:
Globale / Aree multiple

Area paese:
Mercati sviluppati ed emergenti

Settore:
Settori Multipli

Stile:
Growth & Value

Maturity:
All Maturity

Obiettivo:
obiettivo del Fondo è realizzare l'incremento del patrimonio conferitogli nel corso del tempo tramite l'investimento in attivi diversificati, cogliendo le opportunità offerte in via principale dall'evoluzione dei mercati azionari, obbligazionari e monetari su di un orizzonte temporale consigliato di almeno 5 anni.

Grado di rischio *

ESG Rating:
-

*La categoria di rischio (SRRI) corrisponde a quanto pubblicato dalla società emittente nel KIID ufficiale del fondo. La categoria di rischio indicata non è garantita e può cambiare nel tempo; l'appartenenza alla categoria più bassa non garantisce un investimento esente da rischi.

I dati e le elaborazioni sono fornite da FIDA (Italy). Le informazioni offerte non intendono in alcun modo costituire sollecitazione al pubblico risparmio o promuovere alcuna forma d'investimento. Eventuali decisioni operative che dovessero essere prese dagli utenti, sulla base dei dati, analisi e grafici qui forniti, i quali hanno carattere puramente informativo ed orientativo, sono assunte in piena autonomia decisionale e a proprio esclusivo rischio. Nè FIDA nè alcuno dei suoi fornitori d'informazioni o contenuto saranno considerati responsabili per qualsiasi errore e/o imprecisione nel contenuto o nei criteri e strumenti di valutazione e di calcolo, e per ogni eventuale conseguenza derivante dall'utilizzo di questi strumenti ovvero per qualsiasi azione od operazione posta in essere sulla base di tali elementi, che non possono per natura essere oggetto di pieno ed incondizionato affidamento.

ultimo aggiornamento: 1 Agosto 2012

Athora Flessibile Dinamico

Categoria: Ritorno Assoluto (Media Volatilita')

Dati al 31/03/2025

FONDI DOC
Powered by FIDA

Quartile

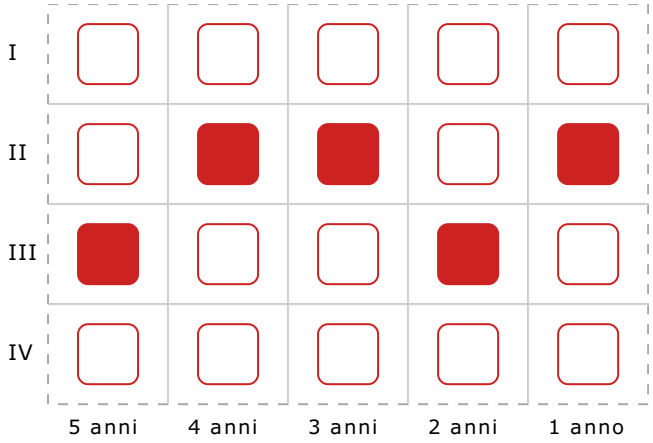

Posizionamento

	1 anno	3 anni	5 anni
Rendimento	- su 642	- su 596	- su 523
Volatilità	- su 642	- su 596	- su 523
Volatilità negativa	- su 642	- su 596	- su 523
Sharpe	- su 642	- su 596	- su 523
Sortino	- su 642	- su 596	- su 523

Analisi

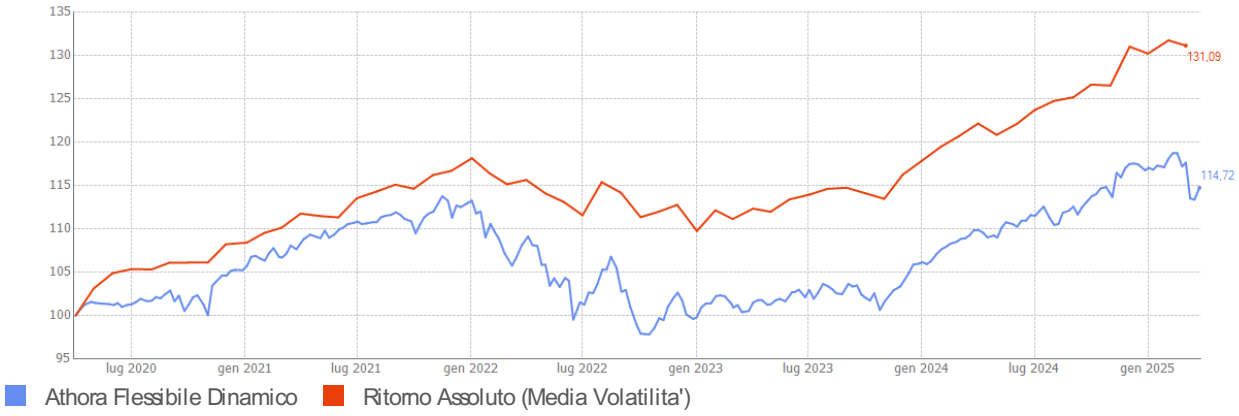

Analisi al 16/04/2025	1 anno		3 anni		5 anni	
	Fondo	Benchmark	Fondo	Benchmark	Fondo	Benchmark
Volatilità	2,62%	5,12%	6,26%	5,64%	5,69%	5,08%
Volatilità negativa	1,18%	3,81%	4,72%	3,82%	4,20%	3,08%
Sharpe	1,83	0,25	0,14	0,22	0,33	0,74
Sortino	4,05	0,33	0,19	0,32	0,44	1,22

Powered by: FIDA INFORMATICA

Copyright ©2015 by FIDA Finanza Dati Analisi Srl
Sede legale Torino Corso Duca Degli Abruzzi n. 65 Cap 10129
Registro imprese di Torino n. 06512970960 - Capitale sociale Euro 100.000 i.v.
All right reserved

FIDA